



ePassFIDO(K9+) Securitykey

User Manual

V1.0

FEITIAN
WE BUILD SECURITY

FIDO U2F サービスをご利用の場合

概要

ePassFIDO シリーズセキュリティキーは、FIDO U2F 認定オーセンティケーターです。

FIDO U2F は従来のパスワードに加えて、より便利なソリューションを提供します。単一の ePassFIDO セキュリティキーで、無制限の数のアプリケーションを保護できます。また各アプリケーションには、独立したキーペアが生成されます。

デスクトップ、ノートブック、タブレット、など、接続されているすべてのクライアントデバイスで、安全な FIDO®U2F 認証を実現します。




ePassFIDO-A4B

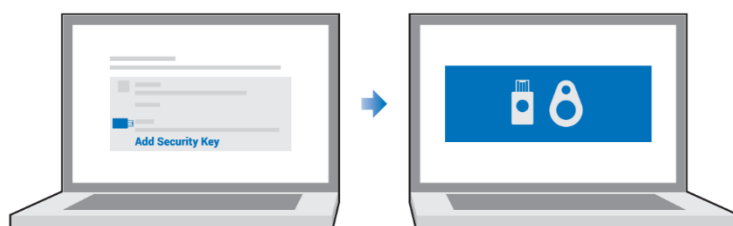
Google 二段階認証



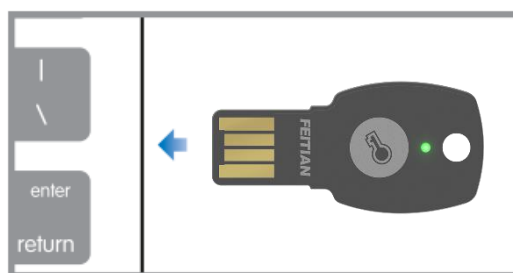
- ① コンピュータの Chrome ブラウザで Google アカウントにログインします。
- ② 「マイアカウント」→「セキュリティ」→「二段階認証プロセス(オフの場合はオンに設定してください)」



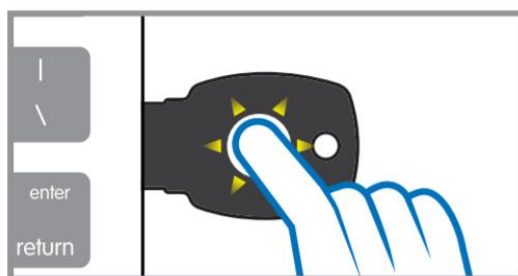
- ③ 二段階プロセス画面が表示されましたら「別の方法を選ぶ」→「セキュリティキー」をクリックし、指示に従って登録を完了します。



- ④ 登録のプロセス中に ePassFIDO-A4B セキュリティキーを挿入するように通知されます。



- ⑤ 認証 LED が点滅しますので、ボタンをタッチし登録は完了です。

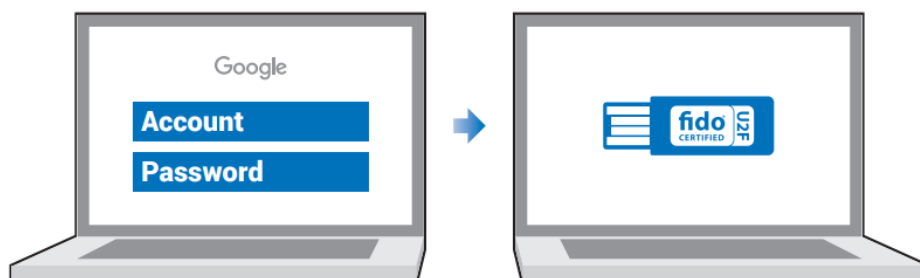


Authentication

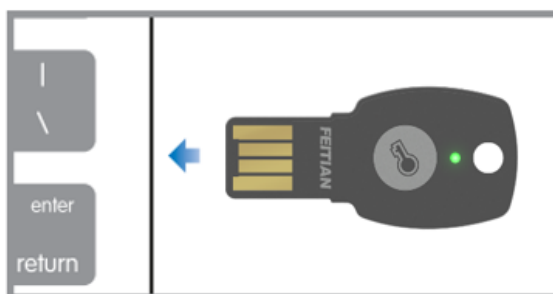
Via USB



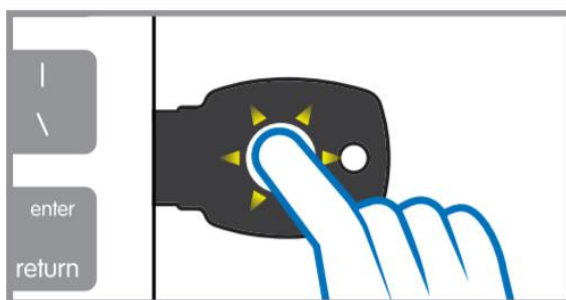
- ① Chrome ブラウザを利用し Google アカウントに、アカウントとパスワードを使用してログインします。



- ② 認証プロセス中に、登録済みの ePassFIDO-A4B セキュリティキーを挿入するように通知されます。




- ③ 認証 LED が点滅しますので、ボタンをタッチし認証が完了します。



ePassFIDO-A4B

主な Support サービス(FIDO2/U2F)



Specifications

Size	44 × 21 × 3 mm
Weight	2.7 g
Interface	USB
Button	Touch Type
Indicator	Green LED
Communication Protocol	HID
Security Algorithm	AES, ECDSA, SHA256, SHA1
Working Voltage	5V DC
Rating Current	35mA
Power	0.17W
Working Temperature	-10°C ~ 60°C
Storage Temperature	-20°C ~ 75°C
Data Storage	10 More than 10 years